

SUCCESSFUL INTERIORS

OBERON



Kinnarps

OBERON ER VORES ALSIDIGE BORDSERIE MED SKRIVEBORDE, MØDEBORDE, SOFABORDE OG CAFÉBORDE TIL INDRETNING AF KOMPLETTE MILJØER. BORDENE HAR STOR VALGFRIHED I KOMBINATIONEN AF BORDPLADER, STEL, MATERIALER OG FARVER. EN SERIE TIL DAGENS MÅDE AT ARBEJDE OG MØDES PÅ, SOM INTEGRERER TEKNIK OG FUNKTIONALITET PÅ EN SMIDIG MÅDE. STILRENT OG ERGONOMISK MED ET SKANDINAVISK FORMSPROG. KAN SAMMENKOBLES OG GENKONFIGURERES, HVILKET SKABER HOLDBARE OG FLEKSIBLE MILJØER, DER ER NEMME AT TILPASSE, HVIS BEHOVENE ÆNDRER SIG.



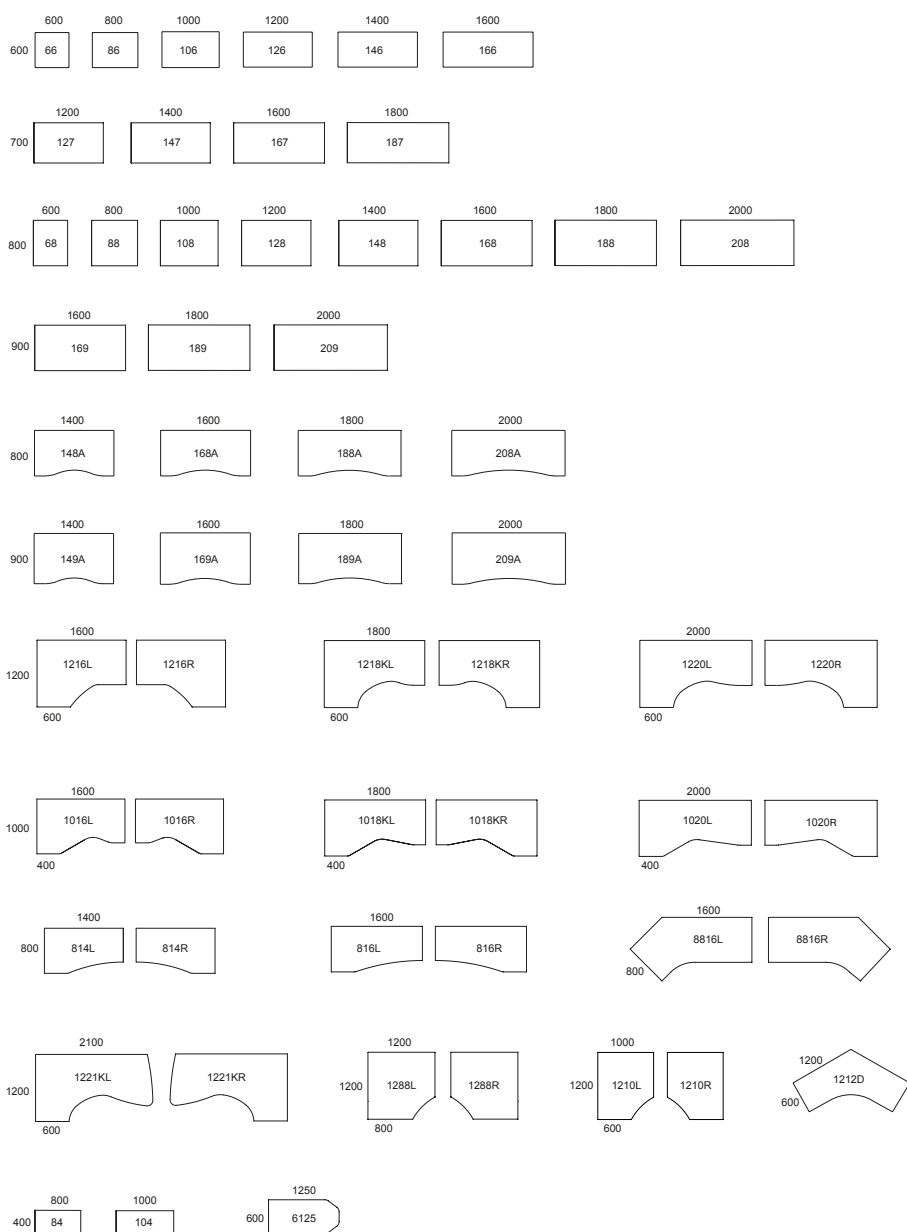



ALSIDIGE OG HOLDBARE

- Veldesignede skriveborde, mødeborde, sofaborde og caféborde til indretning af komplette miljøer.
- Alsidige - giver stor valgfrihed, når det gælder konfigurationer, materialer og farvevalg.
- Holdbare - giver den bedst mulige investering over tid med stor indbygget fleksibilitet til at opgradere, reducere bordstørrelsen eller redesigne.
- Ergonomiske - Hæve-/sænkeborde fås som elektriske, for nem tilpasning af arbejds højden.
- Bordpladerne fås i mange smukke materialer, bl.a. bejdset askefinér i elleve forskellige farver, fra Kinnarps Colour Studio.
- Fleksible løsninger til teknik, lyd og billeder gør det muligt at skifte mellem forskellige funktioner og moduler, når teknikken ændres.

SKRIVEBORDE

Skrivebordene fås i mange varianter, vælg mellem forskellige bordpladeformer og stel. Hæve-/sænkeborde har meget høj stabilitet og fås som elektriske, for at give den bedst mulige ergonomi. Fleksible løsninger til teknik, lyd og billeder gør det muligt at skifte mellem forskellige funktioner og moduler, når teknikken ændres.







Oversigten viser vores samlede sortiment af bordplader. Ved valg af træben og ben integreret i Space Spine er valgmulighederne begrænset.

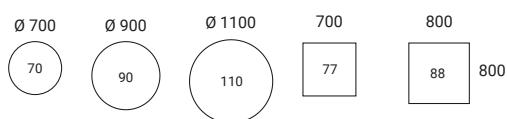
PLADE 23 mm, spånplade med træfinér og kantliste af massivt træ (bøg, birk, eg, ask, bejdet ask) laminat (bøg, birk, eg, grå eg, portland, hvid, lysegrå, mørkegrå, gråhvid) linoleum (sort) **STEL** Pulverlakeret dobbeltfunktionssarg med T-spor og hulbillede 25 mm. T-understel i pulverlakering eller krom, SS/SSA elektrisk justering 620-1.270 mm, SM/SMA justering med håndsving 630-850 mm, SF/SFA 740 mm. Fod med skjult stilleskrue til ujævnt gulv (0-10 mm) **SKALA** 1:100 **ENHED** mm

SOFABORDE OG CAFÉBORDE

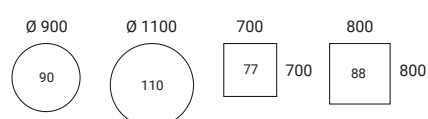
Med sofaborde og caféborde i forskellige højder skaber du afslappede miljøer, der indbyder til både møder, sociale stunder og arbejde. Bordene giver store muligheder for at matche form og materialer med den øvrige indretning og skabe et ensartet æstetisk udtryk.



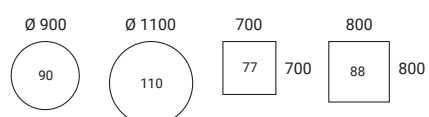
Højde 550 mm



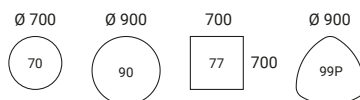
Højde 740 mm



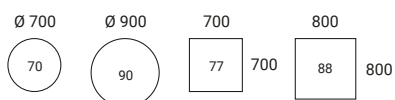
Højde 900 mm



Højde 1.050 mm



Indstilleligt søjleunderstel, højde 710-1.125 mm






PLADE 23 mm, spånplade med træfinér og kantliste af massivt træ (bøg, birk, eg, ask, bejdet ask) laminat (bøg, birk, eg, grå eg, portland, hvid, lysegrå, mørkegrå, gråhvid) linoleum (sort) **STEL** Søjlestel med rundt eller kvadratisk rør 70/80 mm pulverlakeret eller krom. Fod i krydsform med skjult stilleskrue til ujævnt gulv (0-10 mm) **BORDHØJDE** 550, 740, 900 eller 1.050 mm **SKALA** 1:100 **ENHED** mm.

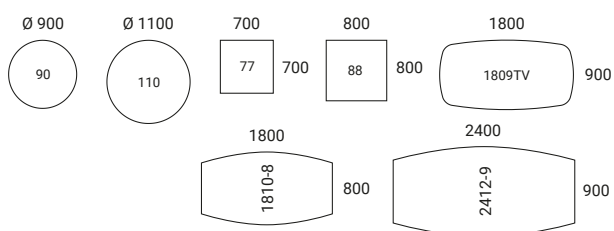


MØDEBORDE OG KONFERENCEBORDE

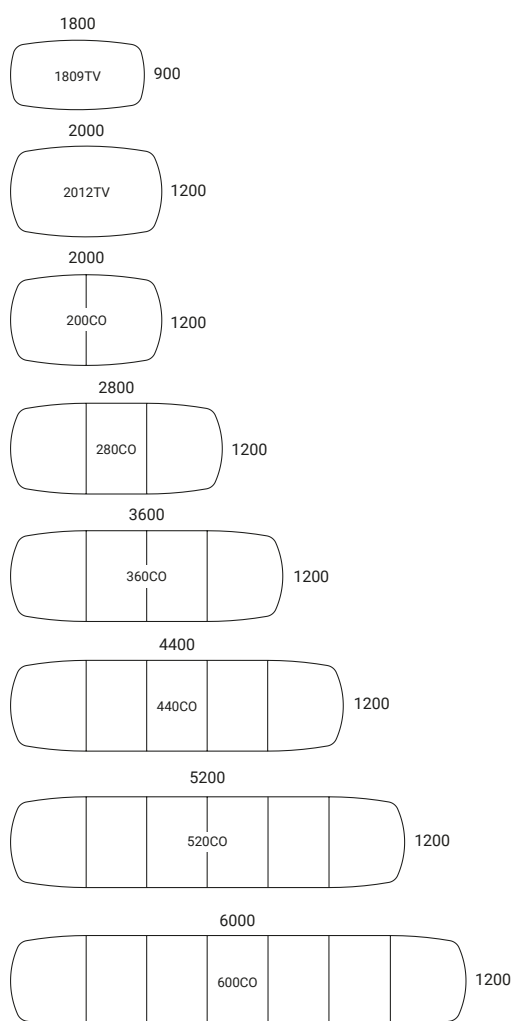
Oberon-seriens møde- og konferenceborde giver stor frihed til at kombinere bordplader i forskellige størrelser, former og materialer med det seneste inden for kommunikationsteknik, lyd og billede. Bordene gør det muligt at skabe forskellige typer mødearealer baseret på behovet.



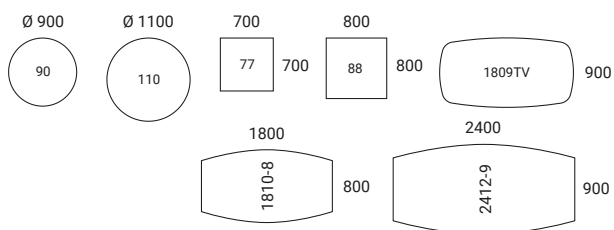
MØDEBORD højde 740 mm



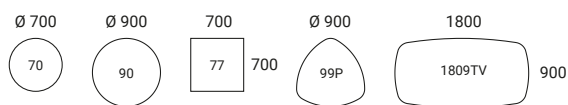
KONFERENCEBORD højde 740 mm



MØDEBORD højde 900 mm

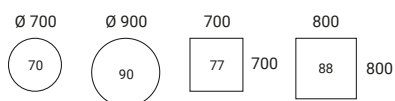


MØDEBORD højde 1.050 mm



MØDEBORD MED INDSTILLELIGT SØJLEUNDERSTEL

Højde 765-1.180 mm



PLADE 23 mm, spånplade med træfinér og kantliste af massivt træ (bøg, birk, eg, ask, bejdet ask) laminat (bøg, birk, eg, grå eg, hvid, lysegrå, mørkegrå, gråhvid) linoleum (sort) **STEL** Søjlestel med rundt eller kvadratisk rør 70/80mm pulverlakeret eller krom. Fod i krydsform med skjult stilleskrue til ujævnt gulv (0-10 mm) **BORDHØJDE** 740, 900 eller 1.050 mm **SKALA** 1:100 **ENHED** mm.

MATERIALE

Vælg mellem mange forskellige typer materialer som laminat, linoleum og træfiner, bordene fås også i elleve forskellige bejdsefarver, som er udvalgt i samråd med førende arkitekter og indretningsspecialister.

FINÉR



Birk



Bøg



Eg



Eg (mørkebrun)



Ask
(hvidpigmenteret)



Ask Hvid



Ask Gråblå



Ask Mørkeblå



Ask Grågrøn



Ask Mørkegrøn



Ask Svag rosa



Ask Mørkerød



Ask Mellemgrå



Ask Mørkegrå



Ask Sort



Ask Mellembrown

LAMINAT & HPL*



Birk*




Bøg*



Eg




Grå eg



Portland

*= Fås også som HPL




Hvid*



Lysegrå*




Mørkegrå




Gråhvid


METAL



Sort



Sølvgrå



Krom



Hvid



Mørkegrå

LINOLEUM



Sort



**KINNARPS
COLOUR STUDIO**

Kinnarps Colour Studio er vores materialekollektion, som giver dig adgang til hundredvis af bæredygtige, kreative og flotte materialer, farver og mønstre.

[Kinnarps.dk/kcs](https://kinnarps.dk/kcs)

LÆS MERE OM VORES PRODUKTER OG MATERIALER PÅ [KINNARPS.DK](https://kinnarps.dk)

FUNKTIONER OG TILVALG




**BETJENINGSPANEL
HÆVE/SÆNKE**
Intuitivt betjeningspanel til nem tilpasning af arbejdshøjden.



SKYDEPLADE
Skydeplade på skrivebordet giver et rent udtryk. Kabler samles i en underliggende kabelrende, som medfølger.



AFFASET KANT
Fås som tilvalg på plader med finér samt udvalgte laminater. Giver bordpladen et let svævende udtryk.



FIGURATIVE BORDPLADER
Blandt andet kvadratiske, rektangulære, runde, dråbeformede og ovale.



FRONTPANEL METAL/FINÉR
Diskret frontpanel, som forhindrer indsyn forfra.



SAMMENKOBLINGSPLADE
Hovedbordplader, hjørneplader og sideplader, der kan kobles sammen, gør det muligt at ændre bordene i takt med behovene.



KLEMBESKYTTELSE
Har som standard klembeskyttelse, hvilket indebærer, at strømmen afbrydes, hvis bordet støder på en forhindring.



RUNDE BEN
Veldesignet og funktionelt rundt ben til motordrevet skrivebord hæve-/sænke.



KVADRATISKE BEN
Veldesignet og funktionelt kvadratisk ben til motordrevet skrivebord hæve-/sænke.



KROM
Alle stel i Oberon-familien fås i trivalent krom. Tåler hård slitage og giver produktet endnu længere levetid.



A-BEN I TRÆ
Vælg mellem massiv eg, bøg, birk eller ask eller lakeret sort eller hvid. Gælder fast højde 740 mm.



SIDDE/SIDDE INDSTILLELIGT BEN (SM/SMA)
Smidig, trinløs manuel indstilling 630-850 mm med håndsving. Bordene fås også i en fast højde på 740 mm.



SØJLEBORD MED FAST HØJDE (TPM/TPA/TPH)
Mødeborde og caféborde med krydsfod. Bordhøjde: 740 mm (TPM), 900 mm (TPA), 1.050 mm (TPH).



HJUL
Benene kan forsynes med låsbare hjul for øget fleksibilitet.



JUSTERBAR FOD
Alle Oberon-borde har en integreret justerbar fod til kompensering af ujævnheder i gulvet (op til 10 mm).



CAFÉBORD MED GASSØJLE
Søjlebord med indstillelig bordhøjde. Perfekt til hurtige møder eller kortvarigt arbejde.



OBERON MED SPACE SPINE
Specialudviklet stel med ben, som tilsluttes opbevaringssystemet Space via Space Spine.



SENSORAKTIVERET KLEMBESKYTTELSE
Som tilvalg fås sensor-aktiveret klembeskyttelse, som gør, at risikoen for klemskader mindskes, da sensorerne reagerer lynhurtigt.



PLUG & PLAY-STYRESYSTEM
Moderne system til styring af alle bordets funktioner. Gør det nemmere at foretage ændringer i konfigurationen fremover.



PROGRAMMERBART BETJENINGSPANEL
Betjeningspanel, som viser bordets aktuelle højde og giver mulighed for fire forvalgte højder.

OPTI - smarte tilvalg og tilbehør til skrive- og mødeborde

Se vores samlede udbud på kinnarps.dk



POWER TRAY PT2T51
Dekorativ dækplade til Power Dot 51. Til 2 kabelgennemføringer.



POWER TRAY PT3T51
Dekorativ dækplade til Power Dot 51. Til 3 kabelgennemføringer.



KONFERENCELÅG SMALL ACB2-S
Solidt låg i metal, der kan åbnes i to retninger. Bør suppleres med kabelkurv.



POWERBOKS PB664
Integreret i bordet for let tilgængelig el- og netværkstilslutning. Rummeligt rum til at skjule kabler. Kan også lukkes med kontakter i. Leveres med Wieland og forlængerledning i flere størrelser.



POWER CLAMP PCL1-S
Fleksibel og flytbar placering ved montering rundt om bordpladen. Til let tilgængelig el- og netværkstilslutning. Leveres med Wieland og forlængerledning i flere størrelser.



TRÅDLØS OPLADNINGSENHED T80WCU
Funktionel og elegant trådløs opladning med Qi-standard til mobiltelefoner. Effekten er 5 W. Tilslutningskabel medfølger.

SUCCESSFUL INTERIORS

KINNARPS GLOBAL RANGE & COMMUNICATIONS/2103 | ALL INFORMATION IS SUBJECT TO CHANGE

Kinnarps®

KINNARPS.DK