

## Alsidig og funktionel opbevaringsserie

Space er en alsidig og modulopbygget opbevaringsserie, der er designet til den moderne måde at arbejde og opbevare ting på. Med serien skabes inspirerende og fleksible miljøer til den enkelte og til teamet.

De smarte og veldesignede moduler fås i et stort udvalg af materialer og udførelser. De kan kobles sammen og skræddersys efter behov baseret på den funktionalitet og det udseende, man ønsker.

I det moderne arbejdsmiljø er det vigtigt at have arealer, der bidrager med et hjemligt udtryk for at skabe en fællesskabsstemning. Ved hjælp af Space kombineres de traditionelle flader med nyskabende løsninger, hvor materialer, former og detaljer bidrager med en følelse af design og "hjemme på arbejdet".

Man vælger korpus ud fra det arbejdsmiljø, man vil skabe, og ud fra hvordan man vil kombinere dem med den øvrige indretning. Der findes forskellige indretningsalternativer til korpuserne såsom hylder, skuffer og rumdelere. Fronterne fås i mange varianter og udseender, og der findes flere typer greb og stel at vælge imellem.

Vælg materialer fra Kinnarps Colour Studio, en komplet kollektion, som gør det muligt at vælge mellem mange forskellige udførelser.

### CERTIFIKAT




EN16121  
EN16122  
EN14073  
EN14074

**DESIGNER**  
Stefan Brodbeck

**FLERE OPLYSNINGER**  
kinnarps.dk

# Abne skabe




Praktisk skab til åben opbevaring med et godt overblik over indholdet. Der er et stort udvalg af korpuser at vælge imellem i forskellige højder, bredder og dybder. Sæmmensæt moduler med hinanden for at udvide i bredden, eller sæt dem oven på hinanden for at øge i højden. Vælg udførelse – både den indre og ydre – og få en velorganiseret og funktionel opbevaringsløsning, der samtidig har et flot design. Der er flere stel at vælge imellem, og ved hjælp af benreduktion får man et flot og rent udtryk, når flere enheder placeres ved siden af hinanden. Vælg mellem forskellige materialer og farver.

| Højde               | Dybde 400 mm |     |      |      | Dybde 330 mm |      |     |
|---------------------|--------------|-----|------|------|--------------|------|-----|
| 378<br><b>S1P</b>   |              |     |      |      |              |      |     |
|                     | 400          | 800 | 1000 | 1200 |              |      |     |
| 756<br><b>S2P</b>   |              |     |      |      |              |      |     |
|                     | 400          | 800 | 1000 | 1200 | 1200         | 1600 | 800 |
| 1134<br><b>S3P</b>  |              |     |      |      |              |      |     |
|                     | 400          | 800 | 1000 | 1200 | 1200         | 1600 |     |
| 1512<br><b>S4P</b>  |              |     |      |      |              |      |     |
|                     | 400          | 800 | 1000 | 1200 | 800          |      |     |
| 1890<br><b>S5P</b>  |              |     |      |      |              |      |     |
|                     | 400          | 800 | 1000 | 1200 |              |      |     |
| 2268<br><b>S6KD</b> |              |     |      |      |              |      |     |
|                     | 400          | 800 | 1000 | 1200 |              |      |     |

\* Disse moduler i bredderne 400, 800, 1.000 og 1.200 kan også hænges på væggen. Alle mål er ekskl. stel.

# Skab med døre




Praktisk skab med dør, som er vores mest populære opbevaringsløsning. Der er et stort udvalg af korpuser at vælge imellem i forskellige højder, bredder og dybder. Sætt dem sammen for at udvide i bredden, eller sæt dem oven på hinanden for at øge i højden. Vælg udførelse – både den indre og ydre – og få en velorganiseret og funktionel opbevaringsløsning, der samtidig har et flot design. Korpuserne har skjulte hængsler, hvilket giver et mere stilrent udtryk. Hængslerne har soft close, der lukker skabslågen stille og roligt. Vælg mellem forskellige materialer, farver og greb. Kan også kombineres med en lås. Der er flere stel at vælge imellem, og ved hjælp af benreduktion får man et flot og rent udtryk, når flere enheder placeres ved siden af hinanden.

Højde Dybde 400 mm

|                     |     |     |      |      |
|---------------------|-----|-----|------|------|
| 378<br><b>S1P</b>   |     |     |      |      |
|                     | 400 | 800 | 1000 |      |
| 756<br><b>S2P</b>   |     |     |      |      |
|                     | 400 | 800 | 1000 | 1200 |
| 1134<br><b>S3P</b>  |     |     |      |      |
|                     | 400 | 800 | 1000 | 1200 |
| 1512<br><b>S4P</b>  |     |     |      |      |
|                     | 400 | 800 | 1000 | 1200 |
| 1890<br><b>S5P</b>  |     |     |      |      |
|                     | 400 | 800 | 1000 | 1200 |
| 2268<br><b>S6KD</b> |     |     |      |      |
|                     | 400 | 800 | 1000 | 1200 |












Alle mål er ekskl. stel.

## Skab med skydedøre




Praktisk skab med skydedør. Skydedøren er pladsbesparende, da den ikke åbner udad. Perfekt, da der kan være trangt mellem arbejdspladsen og opbevaringsløsningen. Vælg mellem forskellige materialer, farver og greb. Kan også kombineres med en lås. Der er et stort udvalg af korpuser at vælge imellem i forskellige højder, bredder og dybder. S sammensæt moduler med hinanden for at udvide i bredden, eller sæt dem oven på hinanden for at øge i højden. Vælg udførelse – både den indre og ydre – og få en velorganiseret og funktionel opbevaringsløsning, der samtidig har et flot design. Der er flere stel at vælge imellem, og ved hjælp af benreduktion får man et flot og rent udtryk, når flere enheder placeres ved siden af hinanden.

Højde Dybde 400 mm

|             |   |   |   |   |
|-------------|---|---|---|---|
| 378<br>S1P  |    |    |    | *   |
|             | 800   | 1000  | 1200  |   |
| 756<br>S2P  |   |   |   |   |
|             | 800   | 1000  | 1200  | 1600  |
| 1134<br>S3P |  |  |  |  |
|             | 800   | 1000  | 1200  | 1600  |










\* Disse moduler i bredderne 800, 1.000 og 1.200 kan også hænges på væggen.  
Alle mål er ekskl. stel.

## Skab med jalousi




Praktisk skab med jalousi. Det gør, at hele skabet kan åbnes, uden at der er nogen dele, der skal åbnes udad. Det er ideelt, hvis man vil have et hurtigt overblik over, hvad der er i skabet. Døren går vandret med grebet midt på for bedst mulig ergonomi og problemfri åbning. Jalousidøren fås i udvalgt finér og laminat. Håndtagets farve følger farven på jalousiet. Kan eventuelt også kombineres med en lås. Der er et stort udvalg af korpuser at vælge imellem i forskellige højder, bredder og dybder. S sammensæt moduler med hinanden for at udvide i bredden, eller sæt dem oven på hinanden for at øge i højden. Vælg udførelse – både den indre og ydre – og få en velorganiseret og funktionel opbevaringsløsning, der samtidig har et flot design. Der er flere stel at vælge imellem, og ved hjælp af benreduktion får man et flot og rent udtryk, når flere enheder placeres ved siden af hinanden.

Højde Dybde 400 mm

|             |   |   |   |   |
|-------------|---|---|---|---|
| 378<br>S1P  |    |    |    | * |
|             | 800   | 1000  | 1200  |   |
| 756<br>S2P  |   |   |   |   |
|             | 800   | 1000  | 1200  |   |
| 1134<br>S3P |  |  |  |   |
|             | 800   | 1000  | 1200  |   |

\* Disse moduler i bredderne 800, 1.000 og 1.200 kan også hænges på væggen.  
Alle mål er ekskl. stel.

## Skab med glassdøre




Praktisk skab i flot design med glassdør. Med glassdøre kan man altid se, hvad der er i skabene, uden at man behøver åbne dørene. Ideelt til de ting, man vil have skal være synlige, uden at man behøver tænke på, at der samler sig støv. Der er et stort udvalg af korpuser at vælge imellem i forskellige højder, bredder og dybder. S sammensæt moduler med hinanden for at udvide i bredden, eller sæt dem oven på hinanden for at øge i højden. Vælg udførelse – både den indre og ydre – og få en velorganiseret og funktionel opbevaringsløsning, der samtidig har et flot design. Korpuserne har skjulte hængsler, hvilket giver et mere stilrent udtryk. Hængslerne har soft close, der lukker skabslågen stille og roligt. Vælg mellem forskellige materialer, farver og greb. Kan eventuelt også kombineres med en lås.

| Højde      | Dybde 400 mm               | Højde       | Dybde 400 mm               | Højde       | Dybde 400 mm               |
|------------|----------------------------|-------------|----------------------------|-------------|----------------------------|
| 756<br>S2P | <br>400      800      1000 | 1134<br>S3P | <br>400      800      1000 | 1890<br>S5P | <br>400      800      1000 |

Alle mål er ekskl. stel.

## Space Island – Opbevaringsø




Flere skabe, som er sammensat med en topplade i træ. En multifunktionel opbevaringsløsning, der også kan fungere som en praktisk stående møde- eller arbejdsplads. Kan også have indbygget el, fx pop up-el der giver praktisk strømtilførsel lige ved hånden.

| Højde | Dybde 800 mm       | Dybde 1.000 mm     |
|-------|--------------------|--------------------|
| 1066  | <br>1600      2000 | <br>1600      2000 |

Mål inklusive sokkel 1.066 mm.

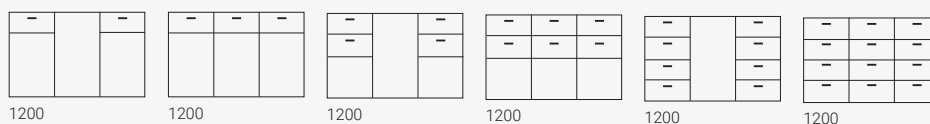
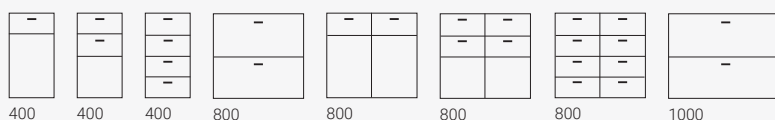
# Skab med skuffer



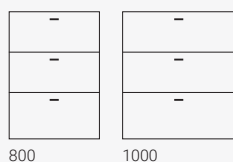
Praktisk opbevaringsskab med skuffer. Der er et stort udvalg af korpuser at vælge imellem i forskellige højder, bredder og dybder. S sammensæt moduler med hinanden for at udvide i bredden, eller sæt dem oven på hinanden for at øge i højden. Vælg udførelse – både den indre og ydre – og få en velorganiseret og funktionel opbevaringsløsning, der samtidig har et flot design. Vælg mellem forskellige materialer, farver og greb. Kombiner også med lås for sikker opbevaring.

Højde Dybde 400 mm

756  
S2P



1134  
S3P

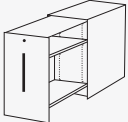
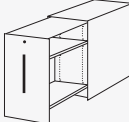
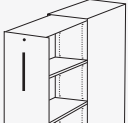
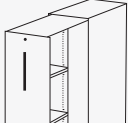
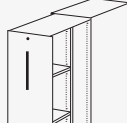
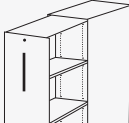
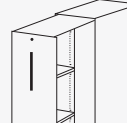
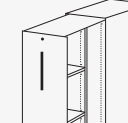


Alle mål er ekskl. stel.

## SPOC – Space Pull Out Cabinets



SPOC (Space Pull Out Cabinets) kan anvendes som et personligt opbevaringsmodul eller et opbevaringsmodul, der deles af to personer (Duo). Fås i forskellige højder og længder. Vælg mellem enkeltsidet opbevaring og opbevaring på begge sider. Den enkeltsidede er vendbar, f.eks. hvis man ændrer planløsningen på kontoret. Der findes også en variant med indbygget garderobe til overtøj. Nem at trække ud, så man kan finde det, man mangler. Efterfølgende skubber man den blot ind igen, og så har man en funktionel og stilren flade. SPOC er nem at trække ud og har en stabil konstruktion. Den bordhøje variant giver en ekstra arbejdsflade ved siden af skrivebordet og mere plads til dine personlige ting end et almindeligt skuffeelement. Den smarte funktionalitet gør, at man ved at trække den højre SPOC ud også skaber et personligt rum i et åbent kontorlandskab.

| Højde | Dybde 800 mm   | Dybde 900 mm  |
|-------|--|---|
| 739   | <br>400  | <br>400   |
| 1245  | <br>400<br><br>400<br>Højre<br><br>400<br>Venstre | <br>400<br><br>400<br>Højre<br><br>400<br>Venstre |



## Funktioner og tilvalg



### MØNSTRET DØR

Trædør med et indfræsset grafisk mønster. Vælg mellem forskellige farver og greb. Kan også kombineres med en lås.



### A-FRAME UNIT

A-modulet giver dig et åbent og tilgængeligt opbevaringsmodul. Perfekt til teamet eller projektgruppen, så de altid har adgang til det, de har brug for, tæt ved arbejdspladsen eller mødebordet.



### Q-FRAME

Metalramme i to størrelser, der anvendes i kombination med udvalgte korpuser. Den giver mulighed for at skabe luft i forskellige kombinationer.



### S-BRIDGE

Er en enhed, der placeres i højden mellem opbyggede korpuser og fungerer som en kobling til det næste opbevaringsmodul. Er synlig og pæn løsning i øjenhøjde.




### TOPPLADE

Du kan vælge topplader i forskellige materialer, størrelser og farver til korpuserne til Space Island. Toppladen fås med huller til eksempelvis pop op-el.



### SÆDEHYNDE

Sædehynden bidrager med en siddeflade, hvor man gerne vil slå sig ned. Enten til et hurtigt møde eller afstemning af projektet eller til en kop kaffe med en kollega.



### BAGBEKLÆDNING I LAMINAT/FINÉR

Med en finérbagsbeklædning (eg, bøg eller birk) får opbevaringsmodulet et attraktivt design både ind- og udvendigt. Du kan også få en bagsbeklædning i laminat i forskellige træudførelser eller farver.



### STOFBAGBEKLÆDNING

Stofbeklædt bagside, der bidrager med et blødt udtryk. Tåler også nåle til at fastgøre notater med. I Kinnarps Colour Studio kan du vælge mellem mange forskellige farver og tekstiler.



### BAGBEKLÆDNING MED WHITEBOARD

Bagbeklædning med whiteboard (hvid) – en god og lettilgængelig flade til at skrive notater på.

## Funktioner og tilvalg



### VÆGPHÆNGNING

Moduler med 1P i højden kan normalt hænges på væggen. Det gælder også vores populære opbevaringsmodul.



### INDRETNING AF KORPUS

Vælg indretning i korpuserne efter, hvad du ønsker at opbevare, og hvordan du ønsker at opbevare det. Du kan vælge mellem forskellige hylder i træ eller metal eller skuffer. Ved at kombinere med rumdelere tilføres der farve, form, god stemning og ny funktionalitet til dit opbevaringsmodul.



### POWERBOKS, LIGE ELLER VINKLET

Powerboks med eller uden eludtag. Du skaber Spine ved at placere den lige eller vinklede powerboks mellem korpuserne. Fås også med bordintegration.




### METALBEN

Benstel i metal, fås som rundt eller firkantet. Højde 120 mm. Justerbar støttefod.



### TRÆBEN

Stilrent firkantet benstel i træ. Højde 120 mm. Fås i massiv eg, ask, birk og bøg. Justerbar støttefod.



### BENREDUKTION

Med den smarte Legreduction deler to skabe benpar, hvilket giver et stilrent udtryk. Fås til alle vores ben i 120 mm højde.



### HJUL

Mobilt understel, hvis du har behov for at kunne flytte rundt på opbevaringsmodulet. Samlet højde 120 mm. De to forreste hjul kan låses.



### TRÆSOKKEL

Sokkel af træ. Højde 45 mm. Justerbar støttefod.



### SOKKEL

Sokkel i metal. Højde 45 mm. Justerbar støttefod.

## Funktioner og tilvalg



### GREB

Kombiner dit valg af låger med greb. Du kan vælge mellem forskellige udførelser, farver og materialer.




### LÅS

Udstyr opbevaringsmodulet med en lås af høj kvalitet med henblik på sikker opbevaring. Vælg mellem standardlås med nøgle, lås, hængselsbeslag eller kombinationslås.



### BREVSPRÆKKE

Brevsprække af plast (åbningsmål: 265 x 25 mm) til placering på opbevaringsmodulets front. Praktisk posthåndtering til den enkelte medarbejder eller afdelingen. Kombiner gerne med kombinationslås.




### SOFT CLOSE-FUNKTION

Døre og glasdøre har hængsler med blød lukning, som giver en mere støjsvag lukning af døren.



### GROW

Veldesignet blomsterkasse og rumdelere, der gør det nemt at skabe fleksible og bæredygtige løsninger, som bidrager til et sundt arbejdsmiljø.




### KOMPLET HULMØNSTER

Hvis du ønsker flere huller, så det er muligt at flytte rundt på hylder, skal det vælges via tilvalget "komplet hulmønster". Indersiden af korpuserne forsynes da med huller for at gøre plads til fri placering af indretningen.




### TRÆHYLDE

Vælg det antal hylder til dit opbevaringsmodul, som du har brug for. Hylde af træ fås i alle vores finér- og laminatfarver.



### TRÆHYLDE MED FORSTÆRKNING

Hylde af træ med ekstra forstærkning, så den kan klare en større belastning.



### METALHYLDE


Stabil hylde af metal, som tåler en ekstra høj belastning. Fås i sort.

## Funktioner og tilvalg



### KASSETTE

Plastkassette til blanketter i A4-format (med syv bakker), som kan placeres i eller oven på skab.



### POSTFAG

Postfag til åben opbevaring af post. Fås i mørkegrå laminat.




### SKUFFEINDSATS

Opbevaringsløsning med to skuffer til fleksibel opbevaring. Korpusset er hvidt, og lågerne fås i laminat i alle træ- og standardfarver samt finér.



### LATERALHYLDE

Lateralhylde i sort pulverlakeret metal. Denne hylde fungerer fint sammen med lateralmapper, der hænges under selve hylden.



### MAPPERAMME

Mapperamme til hængende opbevaring af mapper. Fås i forskellige størrelser.



### HÆNGEMAPPESTATIV/MAPPEUDTRÆK?

Hængemappestativ (sort) til hængende A4-mapper. Er udtrækkelig og giver en organiseret og overskuelig opbevaring.



### BOGSTØTTER

Stabil ringbinds- eller bogstøtte i sort pulverlakeret ståltråd. Støtten sættes fast om hyldens forkant.



### PLASTSKUFFE

Bærbar opbevaringsboks i mørkegrå plast. Nem at tage med, så du altid har det, du behøver, lige ved hånden. Har navneskilt på endesiden.



### KNAGE

Knage i metal med tre kroge til ophængning af jakker eller tasker. Kan placeres indvendigt i skabet til praktisk opbevaring af overtøj.

## Funktioner og tilvalg



### HÆNGEMAPPESKUFFE

Hængemappeskuffe i metal (sort), som placeres i skab til opbevaring af mapper eller som opbevaringsboks.



### NÆROPBEVARINGSSKUFFE

Lille næropbevaringsskuffe i sort plast med rum til småting såsom kuglepenne, papirclips eller post-its. Har også en indbygget tapeholder.



### RE:FILL-SKUFFE

Bæredygtig opbevaringsboks fremstillet af genvundet re:fill-materiale. Blødt og støjsvagt opbevaringsmodul. Kan anvendes som opbevaringsmodul i skab eller fritstående.



### NET TIL KABELOPSAMLING

Rummeligt kabelnet i sort mesh, som skrues fast under korpusset. Holder kabler og kontakter på plads, så intet hænger ned på gulvet og er i vejen.



### POP OP-ELUDTAG

Med et let tryk hæver du pop op-enheden for at få adgang til eludtag. Derefter trykker du den bare ned, når den ikke anvendes for at få et rent og ryddeligt areal.



### KABELKANAL

Praktisk kabelkanal i aluminium til placering på gulvet. Saml elkabler på en sikker måde mellem vægudtag og "Island".



# Farver og materialer

Kinnarps Colour Studio (KCS) er vores materialesortiment til kontor, skole og pleje med fokus på bæredygtighed, kvalitet og harmoni. Det tilbyder attraktive materialer, som er gennemtestede og afprøvede for at passe og holde til forskellige typer miljøer. Sortimentet gør det nemt at finde det udtryk og den funktionalitet, man søger. Træ, metal, plast og tekstil, farver og mønstre, der er nemme at matche med hinanden og den øvrige indretning. Et gennemtænkt sortiment, der giver et harmoniseret og bæredygtigt helhedsindtryk og mulighed for at vælge de rigtige materialer og farver til det rigtige sted og den rigtige aktivitet.

**Korpus** Vælg mellem finér og laminat.

**Front** Vælg mellem finér og laminat.


**Stel** Sokkel i træ (hvidt laminat eller i ege-, bøge- og birkefinér) eller metal (hvidt, sort, sølv).

Ben i træ (massiv eg, bøg, birk, hvidpigmenteret ask) eller metal (hvid, sort, sølv, krom).

**Sædehynde og polstret ryg** Vælg blandt udvalgte tekstiler i KCS.

Se flere oplysninger om farver og materialer på [kinnarps.dk/kcs](http://kinnarps.dk/kcs).

## Laminat



## Finér



## Metal

