

SUCCESSFUL INTERIORS

EMBRACE



Kinnarps

EMBRACE ER DEN BÆREDYGTIGE STOL TIL DET MODERNE KONTOR. TIDLØST DESIGN, ÆGTE MATERIALER OG MANGE FORSKELLIGE MODELLER GØR DEN TIL EN TIDLØS INVESTERING. KOMPONENTERNE OPFYLDER KRAVENE FRA DE FØRENDE MILJØMÆRKNINGER OG ER PRAKTISKE AT ADSKILLE OG GENVINDE. ET NEMT VALG!

2.3

The Better Effect Index

The Better Effect Index er Kinnarps' metode til at forenkle og tydeliggøre vores indsats for bæredygtighed i indretningsprojekter. Det er et værktøj til at sikre produkternes bæredygtighed, baseret på seks forskellige områder og tolv forskellige indikationer.

[Kinnarps.dk/thebettereffectindex](https://kinnarps.dk/thebettereffectindex)





EN FORM – MANGE MULIGHEDER

- Embrace er en universalstol, som imødekommer mange forskellige behov på kontorer, i konferencerum og andre offentlige miljøer.
- God ergonomi giver komfort, selv hvis man sidder i længere tid.
- Komplet serie i to højder og med flere forskellige stel gør det enkelt at planlægge hele indretningsprojektet.
- Prisbelønnet design af Stefan Brodbeck: Red Dot Design Award, IF Design Award og German Design Award.
- Armlæn med basis i sort, hvid eller sølvfarvet fås som tilvalg.
- Embrace er fremstillet af FSC®-mærket træ, har vandbaseret lakering, og polstringen er fri for brandhæmmere og ftalater.
- Træryggen kan polstres og beklædes med stoffer fra Kinnarps Colour Studio, som matcher indretningen.

EMBRACE




942 WO




942 CFRAME WO



942 SLEDGE WO



942 XBASE4 WO



942 XBASE5 WO



942A WO



942A CFRAME WO



942A SLEDGE WO



942A XBASE4 WO



942A XBASE5 WO



942 WOFA



942 CFRAME WOFA



942 SLEDGE WOFA



942 XBASE4 WOFA



942 XBASE5 WOFA



942A WOFA



942A CFRAME WOFA




942A SLEDGE WOFA



942A XBASE4 WOFA



942A XBASE5 WOFA



945 L SLEDGE




945 H SLEDGE




942 P




942 CFRAME P



942 SLEDGE P



942 XBASE4 P



942 XBASE5 P



942A P



942A CFRAME P



942A SLEDGE P



942A XBASE4 P



942A XBASE5 P

Embrace



942 WO/942A WO	510/650	540	840	490	460	460	480	6.4/7.5	-/-	-/220	-	-
942 P/942A P	510/650	560	840	490	500	460	480	6.9/8.0	-/-	-/220	-	-
942 WOFA/942A WOFA	510/650	540	840	490	460	460	480	6.8/8.0	-/-	-/220	-	-
942 CFrame WO/942A CFrame WO	510/650	560	840	490	460	460	480	9.7/10.9	-/-	-/220	-	-
942 CFrame WOFA/942A CFrame WOFA	510/650	560	840	490	460	460	480	10.1/12.3	-/-	-/220	-	-
942 CFrame P/942A CFrame P	510/650	580	840	490	500	460	480	10.2/11.4	-/-	-/220	-	-
942 Sledge WO/942A Sledge WO	580/650	570	830	490	460	460	480	8.6/10.1	-/-	-/220	-	-
942 Sledge WOFA/942A Sledge WOFA	580/650	570	830	490	460	460	480	9.0/10.5	-/-	-/220	-	-
942 Sledge P/942A Sledge P	580/650	590	840	490	500	460	480	9.1/10.6	-/-	-/220	-	-
942 XBase4 WO/942A XBase4 WO	510/650	570	760	490	460	420-500	430-510	8.7/9.8	-/-	-/220	-	-
942 XBase4 WOFA/942A XBase4 WOFA	510/650	570	760	490	460	420-500	430-510	9.1/10.2	-/-	-/220	-	-
942 XBase4 P/942A XBase4 P	510/650	590	760	490	500	420-500	430-510	9.2/10.3	-/-	-/220	-	-
942 XBase5 WO/942A XBase5 WO	620/650	650	820	490	460	420-540	430-550	8.7/9.9	-/-	-/220	-	-
942 XBase5 WOFA/942A XBase5 WOFA	620/650	650	820	490	460	420-540	430-550	9.1/10.3	-/-	-/220	-	-
942 XBase5 P/942A XBase5 P	620/650	670	820	490	500	420-540	430-550	9.2/10.4	-/-	-/220	-	-
942 L Sledge	510	530	940	460	410	440	650	6.8	-/-	-	-	-
942 H Sledge	540	600	1100	460	410	440	800	7.7	-/-	-	-	-

RYG Formpresset træ (bøg, birk, eg, valnød) alt. med polstret ryg (gælder ikke for barstol). **RYG, PLAST** Hvid, sort, mørkegrå. **SÆDE** Polstret. **STEL** Fire ben, freiswinger, mede i sort, hvid, sølvfarvet (pulverlakeret). **KRYDSSTEL** Aluminium: Sort, sølv (pulverlakeret) eller poleret. Indstillelig sædehøjde med gaspatron (gælder ikke for 4-fods kryds med swingback). **TILVALG** Automatisk tilbagedrejning – swingback (XBASE4), glideknop med filt, bremsede hjul, forkromet stel. **ARMLÆN** Formstøbt aluminium: Sort, hvid, sølvfarvet (pulverlakeret) eller poleret. Armlænsplade i sort plast. **POLSTRING** Polyether. **ENHED** mm. **DESIGN** Stefan Brodbeck (Brodbeck Design).

FUNKTIONER OG TILVALG



BEN

Klassisk design med et enkelt og let udtryk. Stel i metal: sort, hvid, sølvfarvet eller krom.



CFRAME

Stel i metal med behagelig fjedring. Fås i sort, hvid, sølvfarvet eller krom.



SLEDGE

Stabilt og stilrent stel i metal. Fås i sort, hvid, sølvfarvet eller krom.



BARSTOL

Flot og luftigt medstel i metal. Fås i to forskellige højder. Sort, hvid, sølvfarvet eller krom.



4-FODS KRYDS

Metalstel i sort, sølvfarvet eller krom. Stole med fast siddehøjde kan udstyres med swingback-funktion, som genopretter stolen til den oprindelige stilling.



5-FODS KRYDS MED HJUL

Metalstel i sort, sølvfarvet eller krom med hjul. Hjulene fås til hårde og bløde gulve. Friktionsbremse som tilvalg.



FORSKELLIGE RYGGE

Træryggen fås i bøg, birk, eg eller valnød. Plastryg fås i hvid, mørkegrå eller sort.




RYGPOLSTRING

Stolen med træryg kan beklædes på fronten, i samme stof som sædet. En flot detalje, som giver øget siddekomfort.



ARMLÆN

Fås til alle modeller, undtagen barstole. Kan også eftermonteres. Armlænspladen er altid sort, og selve armlænene fås i sort, hvid, sølvfarvet eller krom.



FØDDER

Plastglideknapper medfølger som standard. Blødere filtglideknapper for endnu bedre lydniveau fås som tilvalg.



FINÉR, RYG



Birk



Bøg



Eg



Valnød

PLAST, RYG



Hvid




Sort



Mørkegrå


METAL



Sort



Sølvgrå



Krom/poleret



Hvid



KINNARPS COLOUR STUDIO

Kinnarps Colour Studio er vores materialekollektion, som giver dig adgang til i hundredvis af bæredygtige, kreative og flotte materialer, farver og mønstre.

[Kinnarps.dk/kcs](https://kinnarps.dk/kcs)

LÆS MERE OM VORES PRODUKTER OG MATERIALER PÅ [KINNARPS.DK](https://kinnarps.dk)

SUCCESSFUL INTERIORS

KINNARPS GLOBAL RANGE & COMMUNICATIONS/1911 | ALL INFORMATION IS SUBJECT TO CHANGE

Kinnarps®

KINNARPS.DK